



## **STAPPENPLAN NAAR DE BUSINESS CLOUD**

De bewezen route naar werken in de cloud

## DE ROUTE NAAR DE BUSINESS CLOUD

Steeds meer organisaties vinden hun weg naar de cloud, maar welke stappen moeten zij onderweg nemen? De weg naar de cloud zit vol uitdagingen en is voor iedere organisatie anders. Onderweg ga je je dingen afvragen: Welke kosten ga ik eigenlijk maken, welke techniek is voor mijn organisatie de beste en hoe ga ik mijn security en back-up instellen? Deze hobbelige weg bewandel je het liefste samen met een ervaren reisleader. In dit stappenplan leggen wij uit hoe wij ervoor zorgen dat organisaties deze weg doorkomen en zorgeloos kunnen werken in de Advisie Business Cloud.

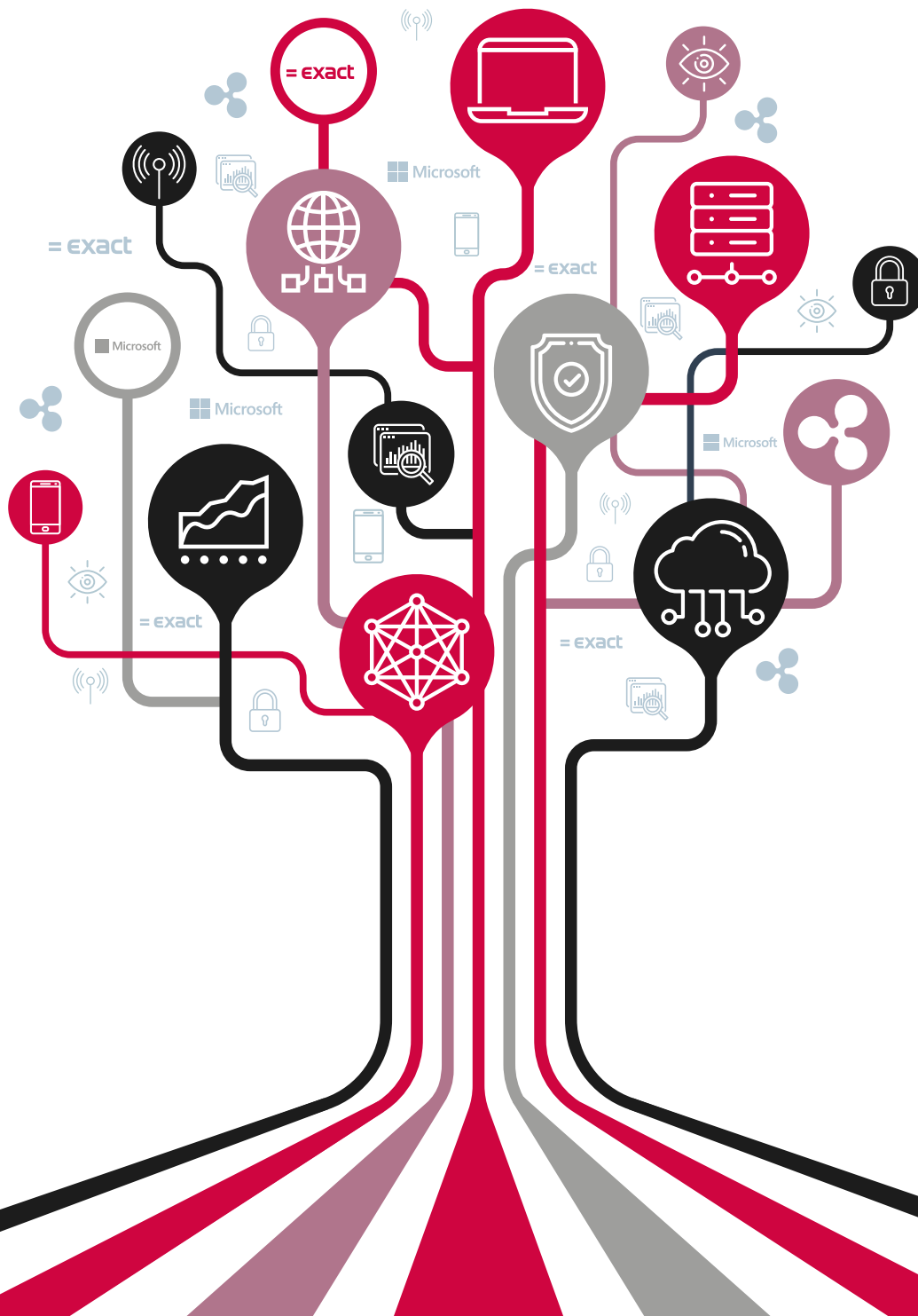
### Waarom wil je overstappen?

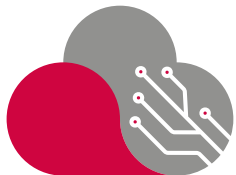
Vaak ontstaat de behoefte om over te stappen naar de cloud door een noodzakelijke verandering: de huidige infrastructuur is verouderd, er is meer capaciteit nodig om te werken of het technisch beheer op locatie ontbreekt. Of de veel gehoorde wens om één totaalleverancier te hebben voor hard- en software. In alle gevallen is overstappen naar de Advisie Business Cloud mogelijk en tijdens het traject adviseren we je continu over de beste mogelijkheden.

Dit stappenplan laat zien hoe een overstap naar de Business Cloud in zijn werk gaat. Wil je direct meer weten over de mogelijkheden? Neem contact op via:

✉ [Sales@advisie.nl](mailto:Sales@advisie.nl)

☎ +31 (0)35 6036 500





# In tien stappen naar zorgeloos werken in de Advisie Business Cloud

---

Met onze projectaanpak maakt jouw organisatie in tien stappen de overstap naar onze Business Cloud.

## **Stap 1: De inventarisatie**

Wanneer je organisatie klaar is om over te stappen naar de cloud, volgt eerst een inventarisatie. In dit gesprek wordt besproken hoe de IT-omgeving van de organisatie eruit ziet. Ons model heeft als belangrijkste uitgangspunt te verkennen in hoeverre de organisatie en haar techniek klaar zijn voor de cloud. Zijn de applicaties en manier van werken 'cloud-ready'?

## **Stap 2: Inschatting kosten**

Op basis van de inventarisatie worden de kosten van de overstap ingeschat. Een overzicht van de kosten is belangrijk, dit wordt gebaseerd op het inpassen van de huidige infrastructuur van je organisatie in de cloudomgeving van Advisie.

In vrijwel alle gevallen zullen de maandelijkse kosten lager uitvallen wanneer gebruik gemaakt wordt van onze shared cloudomgeving, ten opzichte van een private cloud oplossing. Door het inzetten van een shared cloud omgeving vervallen ook de kosten om een lokale omgeving in de lucht te houden, denk aan infrastructuur, stroom, fysieke beveiliging, airco-onderhoud en de kosten voor de ruimte.

## **Stap 3: Technische inventarisatie**

Na de inschatting van de kosten, maakt een cloud consultant een grondige inventarisatie van de huidige infrastructuur. We kijken niet alleen naar de bestaande applicaties, maar ook naar de servers, werkstations en printers. Verder onderzoeken we of de Internetverbinding en daarmee verbonden

beveiliging (Firewall/VPN) ook cloud-ready zijn.

## **Stap 4: Een cloud voorstel op maat**

Op basis van de eerste drie stappen doen wij een voorstel voor jouw cloud omgeving. Dit bestaat uit een offerte met een samenvatting van de technische inventarisatie en overzicht van de kosten.

## **Stap 5: Plan van aanpak**

In het plan van aanpak zijn onder andere de doorlooptijd, planning, verantwoordelijkheden, contactpersonen, migratie en randvoorwaarden bepaald. Uiteraard houden we in dit document rekening met cruciale voorwaarden voor jouw organisatie en IT-omgeving.

## **Stap 6: Initialisatie cloud omgeving**

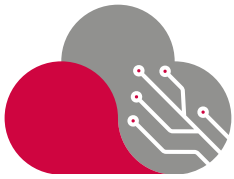
Gefeliciteerd, dit is de start van de opzet van jouw omgeving in de cloud! Software worden geïnstalleerd, gebruikers worden aangemaakt, tenants worden opgezet en multi-factor authenticatie wordt uitgewerkt. We maken een verbinding tussen de cloud- en on-premise omgeving en installeren softwareclients op de werkstations voor optimaal beheer en beveiliging.

## **Stap 7: Back-up en beveiligings scenario's**

In de cloud ga je mee met het bestaande back-up schema van de Business Cloud. We stellen dit zo voor je in dat je data altijd beschikbaar is en wanneer dit niet het geval is deze zo snel mogelijk wordt teruggezet. »







### **Stap 8: Data overdracht**

Voordat je kunt werken in de cloud moeten eerst de gegevens overgezet worden naar het cloud platform. Dit wordt op een afgesproken moment uitgevoerd. In deze periode kun je geen wijzigingen doorvoeren. Via beveiligde upload software wordt alle data overgezet vanuit de eigen omgeving naar de nieuwe cloud-omgeving.

Door middel van tijdsinstellingen zorgen we dat de data alleen buiten werktijd met volle snelheid wordt verstuurd, tijdens werktijd wordt de snelheid verlaagd. Binnen enkele dagen lopen de omgevingen dan volledig synchroon en is het mogelijk om over te stappen naar de cloud.

### **Stap 9: Test fase**

Nu de omgevingen synchroon lopen is het tijd om in een testomgeving de applicaties te testen, zeker in het geval van oudere legacy applicaties. Hierbij finetunen we ook de snelheid en leiden we het print- en scanverkeer om naar de cloud. Dit regelen wij in met een eigen oplossing: de Hybrid Cloud Node. De node is een device dat alle print- en scanfuncties afhandelt, zodat je ook via de cloud kunt blijven printen en scannen.

### **Stap 10: De overstap**

Je bent nu klaar voor de overstap naar de cloud! Indien nodig zorgen we voor begeleiding op locatie en tijdelijke werkplek ondersteuning, zodat je medewerkers soepel kunnen overstappen naar het werken in de cloud. Na de overstap staat ook onze IT-helpdesk voor je klaar om alle vragen over de cloud te beantwoorden.

### **DE VOORDELEN VAN DE BUSINESS CLOUD**

Na het uitvoeren van deze tien stappen werkt jouw organisatie online in de Business Cloud en ontdek je de volgende voordelen:

- Bespaar kosten door geen grote investeringen meer te doen in hardware (servers, serverruimtes e.d.).
- Maak de IT omgeving schaalbaar door moeiteloos per maand op- en af te schalen.
- Koppel de meeste software moeiteloos aan de cloud, zelfs oude software (legacy) kan in de cloud gehost worden.
- Beveiliging op enterprise-niveau door de solide basis van Microsoft Azure.
- Log altijd, overal en via elk device in op je eigen omgeving.





Advisie levert met Exact, IT Solutions, de Advisie Solutions én Partner Solutions een software totaaloplossing voor jouw branche.

Bezoek onze website voor meer informatie:

[www.advisie.nl/businesscloud](http://www.advisie.nl/businesscloud)

*Van digitale ambitie naar resultaat...*

**=exact**  
platinum  
partner

---

**=exact**  
add-on  
partner

---

Gold  
Microsoft Partner



Advisie (hoofdkantoor)  
Eikenlaan 12A  
3755 CP EEMNES  
+31 (0)35 60 36 500

Advisie Delft  
Kleveringweg 4  
2616 LZ DELFT  
+31 (0)15 279 89 99

Advisie Eindhoven  
Luchthavenweg 59-II  
5657 EA EINDHOVEN  
+31 (0)85 0466 020